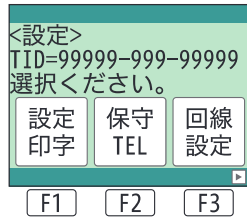


### 2.3.2 端末識別番号 (TID) の確認

本機の識別番号 (TID) は設定初期画面に表示されています。

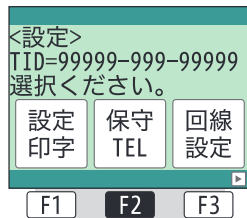
1



### 2.3.3 保守会社連絡先電話番号の確認

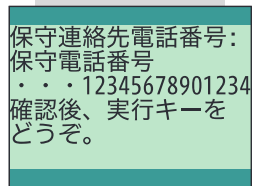
本機に異常が起きた場合に連絡する保守会社の電話番号を確認するときに使います。

1



**F2** (保守 TEL) キーを押します。

2



保守連絡先電話番号を確認後、**実行** キーを押します。

**Point**

・ **実行** キーを押すと、操作 **1** の画面 (設定初期画面) に戻ります。

2  
店舗業務