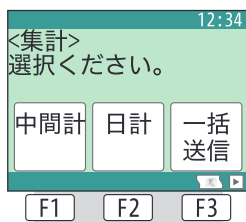


## 2.1.7 KID 一覧

この操作を行うと、本機でご利用できるカード会社名の一覧を印字できます。  
もし、ご利用カード会社の名前がないときは、該当のカード会社へ連絡してください。

1

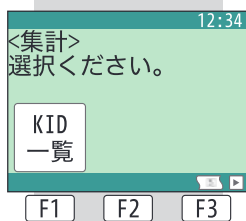


▶ (次画面) キーを押します。

Point

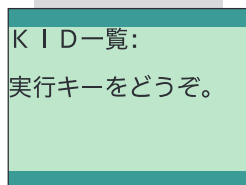
- ・ F3 (一括送信) キーについては、申し込み時のカード会社とのご契約によって表示されない場合があります。

2



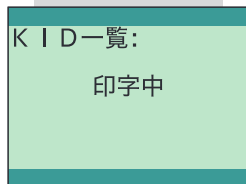
F1 (KID 一覧) キーを押します。

3



実行 キーを押します。

4



カード会社一覧の印字が開始されます。

Point

- ・ 伝票の印字が終了すると、操作 2 の画面に戻ります。
- ・ カード会社一覧については、「KID 一覧表」(2-149 ページ) を参照してください。