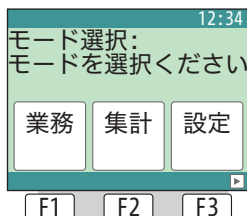


2.2 練習モード

本機になれていない販売員の方に、業務の練習をしていただくときにお使いいただける機能です。通常の販売業務との区別を一目見てわかるように、練習モードのときは、背景が黒色で表示されます。

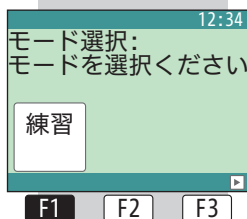
練習モードでお取り扱いできるカードは、磁気クレジットカードの場合は端末に登録されているカード会社のカードだけです。ICカードの場合は端末に登録されていないカード会社のカードまたは、ICチップが付いていないカードもご利用できます。

1



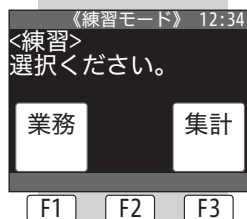
▶ (次画面) キーを押します。

2



□ F1 (練習) キーを押します。

3



□ F1 (業務) キーまたは □ F3 (集計) キーを押します。

Point ・ 練習したいモードを選択します。

4



□ F1 (クレジット) キー、□ F2 (銀聯) キーまたは □ F3 (デビット) キーを押します。

Point ・ ご契約の内容によって、□ F2 (銀聯)、□ F3 (デビット) などが表示されない場合があります。