

付3 暗証番号入力をスキップするときは

ICクレジットカード取引や銀聯カード取引時には、原則として暗証番号を入力していただきますが、カード会社とのご契約によって暗証番号入力をスキップできる場合があります。この場合、次のような操作を行ってください。

暗証番号入力をスキップできない場合は、ご契約されているカード会社へお問い合わせください。また、お客様には別途該当カード会社へご連絡いただくようご案内ください。

Point ・ 暗証番号入力のスキップは、お客様が暗証番号を忘れた（知らない）ときのみ使用してください。

(1) ICクレジットカード取引の場合

<本体画面>

1

クレジット
売上： 一括払い
暗証番号入力中です。
※※

暗証番号入力が必要な場合、左の画面が表示されます。暗証番号が入力スキップ可能な場合は、5行目の右端に「※※」と表示されます。次のピンパッドの操作にてスキップできます。

Point ・ カードによっては暗証番号入力をスキップできない場合もあります。

<ピンパッド画面>

クレジット 売上 一括
¥1,234,567
暗証番号入力後
確定キーをどうぞ

お客様にピンパッドを渡し、左の画面で暗証番号入力をせずに **確定** キーを押していただきます。

暗証番号入力を
スキップしますか？
確定：スキップ
訂正：再入力

左の画面（暗証番号入力スキップ確認画面）にて、再度、**確定** キーを押していただきます。

クレジット 売上 一括
¥1,234,567
暗証番号入力を
スキップしました

暗証番号入力のスキップが完了すると、左の画面が表示され、本機の画面が次に進みます。

2

クレジット ABCカード
売上： 一括払い
実行キーをどうぞ。

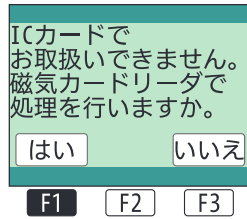
実行 キーを押します。

付3 暗証番号入力をスキップするときは

MEMO

暗証番号入力をスキップした場合、下の画面が表示される場合があります。この場合、画面に従って処理を進めてください。

なお、暗証番号入力をスキップしたICクレジットカードのみ、磁気ストライプで処理できるようになります。

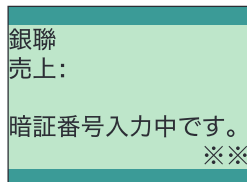


F1 (はい) キーを押します。

(2) 銀聯カード取引の場合

<本体画面>

1

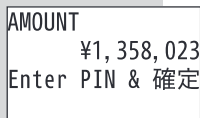


暗証番号入力が必要な場合、左の画面が表示されます。暗証番号が入力スキップ可能な場合は、5行目の右端に「※※」と表示されます。次のピンパッドの操作にてスキップできます。

Point

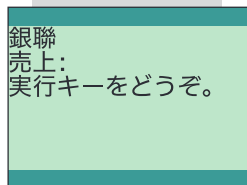
- ・カードエラーによっては暗証番号入力をスキップすることで取引エラーとなる場合があります。この場合は、エラー表示に従ってご対処いただきますようお願いいたします。

<ピンパッド画面>



お客様にピンパッドを渡し、左の画面で暗証番号入力をせずに **確定** キーを押していただきます。

2



実行 キーを押します。