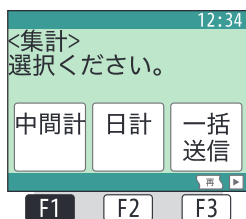


## 2.1.2 中間計業務

1日の途中で現在までの取引を確認したいとき、取引の内容を伝票に印字して確認することができます。

1

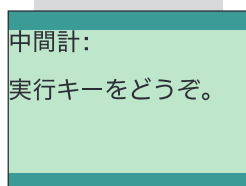


**F1** (中間計) キーを押します。

**Point**

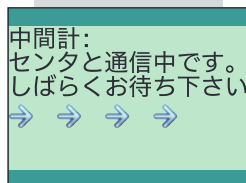
- ・ **F3** (一括送信) キーについては、申し込み時のカード会社とのご契約によって表示されない場合があります。

2



**実行** キーを押します。

3

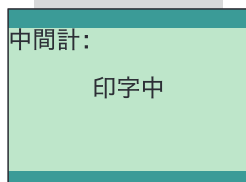


センタとの通信が開始されます。

**Point**

- ・ 通信を開始すると、左の画面が表示されます。
- ・ 未送信の結果通知データが残っている場合にのみ表示されます。
- ・ 通信が終了すると、操作 **4** の画面が表示されます。

4

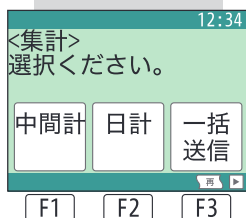


中間計データを伝票に印字します。

**Point**

- ・ 印字が終了すると、操作 **1** の画面 (集計初期画面) に戻ります。

5



集計初期画面に戻ります。

**Point**

- ・ **F3** (一括送信) キーについては、申し込み時のカード会社とのご契約によって表示されない場合があります。